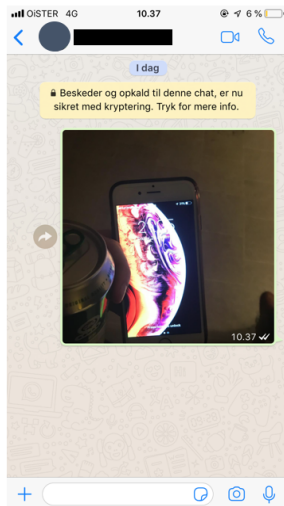


## WhatsApp iPhone - Slet billeder

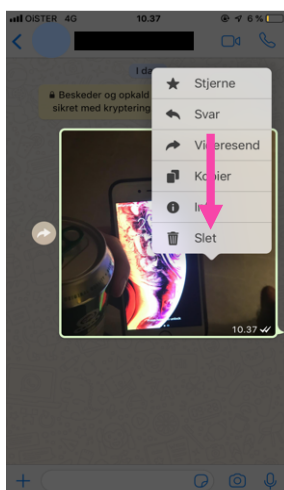
### Vejledning til at slette billeder i WhatsApp (Billeder i en chat)

Sletning af billeder i en samtale på WhatsApp kan kun gøres i samtaler du selv er en del af, og kun hvis de andre i chatten har den seneste version af WhatsApp.

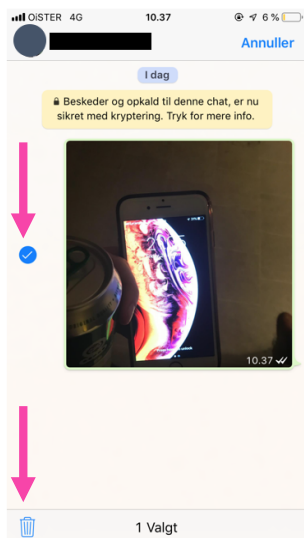
1. Gå ind på den pågældende chat-korrespondance



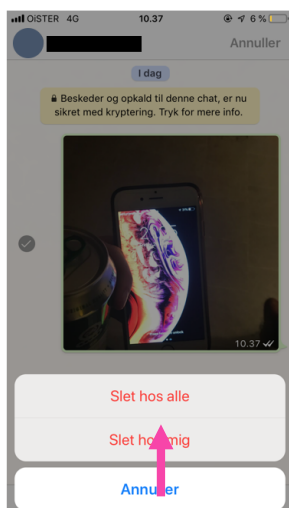
2. Find billedet i samtalen.
3. Tryk på billedet, og hold trykket til der kommer en boks frem med valgmuligheder.



4. Tryk på "slet".
5. Tjek at billedet er markeret, og tryk så på skraldespandsikonet.



6. Tryk på "Slet hos alle".



7. Bekræft ved at trykke "OK"

