

Vejledning til håndtering af uønskede opkald til iPhone

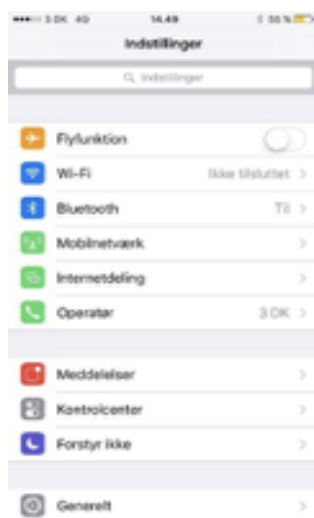
Generelt:

Du kan i 'Indstillinger' på din Iphone finde funktionen opkaldsblokering. Denne funktion gør det muligt for dig at blokere alle telefonopkald, SMS-beskeder og facetimeopkald fra udvalgte telefonnumre.

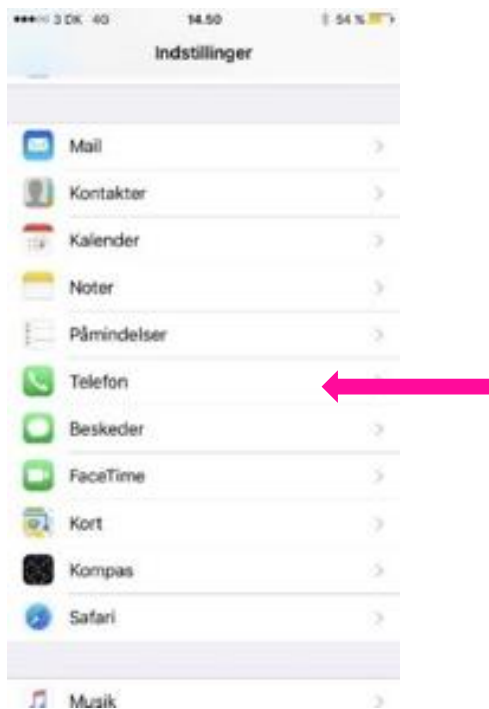
Vær særligt opmærksom på, at blokeringen gør, at det ikke er muligt at gemme bevismateriale som kan være helt afgørende for at få et eventuelt tilhold.

Bloker opkald og beskeder fra udvalgte numre:

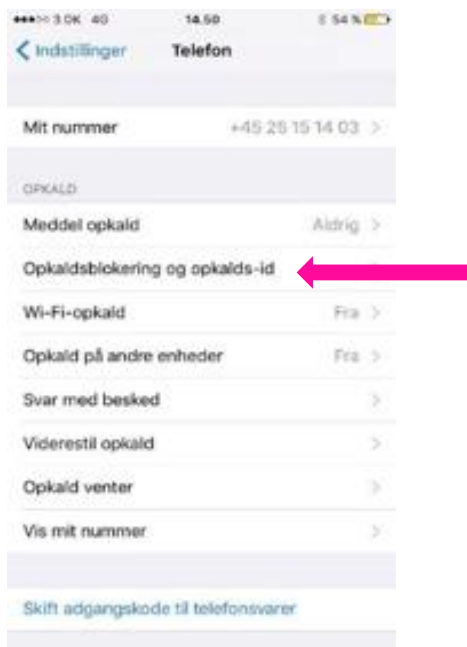
1. Start med at gemme nummeret, som du ønsker at blokere i dine kontakter.
2. Åbn 'Indstillinger' på din Iphone. Se nedenstående screenshot.



3. Scroll ned på siden og tryk på 'Telefon'. Se nedenstående screenshot.



4. Tryk på 'Opkaldsblokering og opkalds-id'.



5. Tryk på 'Bloker kontakt' og vælg derefter det nummer i dine kontakter, som du ønsker at blokere.

